

INSTRUKCJA UDZIAŁU W ZGROMADZENIU ŚLĄSKIEGO ODDZIAŁU KIDP

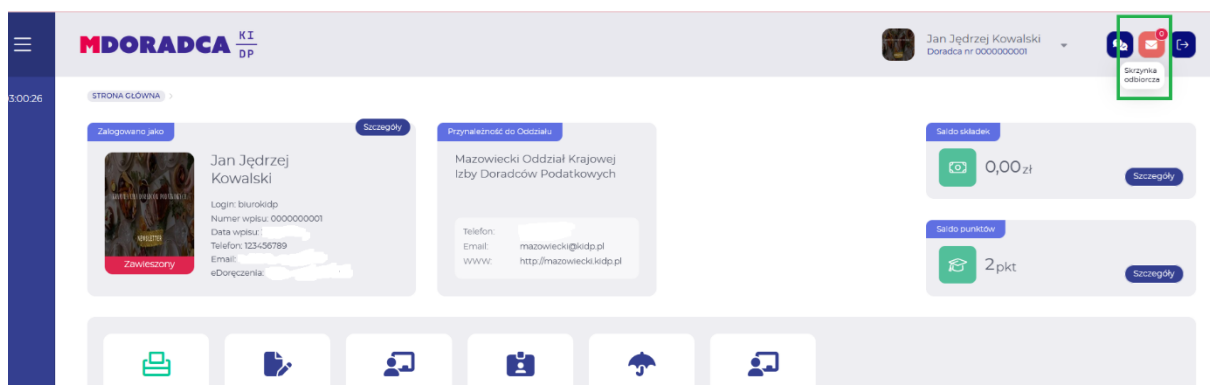
1. Odczytanie wiadomości z danymi do logowania do MS Teams oraz systemu głosowań elektronicznych.

a. Logujemy się do panelu MDORADCA

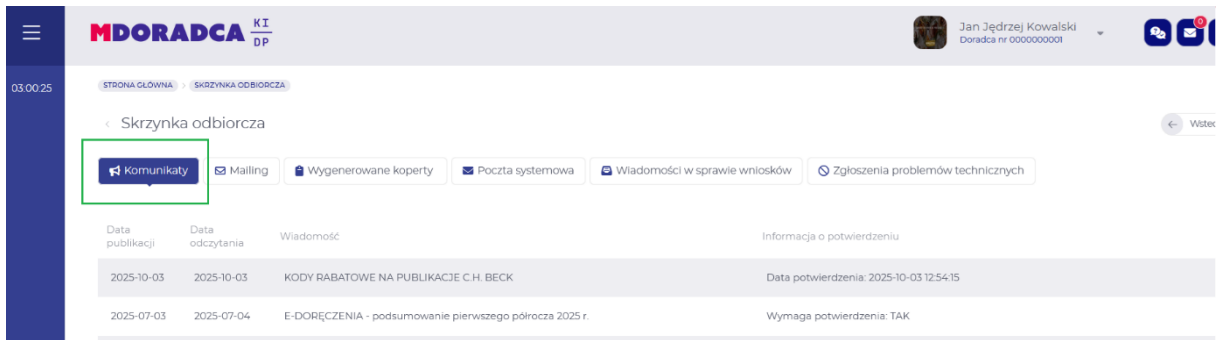
(w przypadku problemów z logowaniem prosimy o skorzystanie z opcji przypomnienia hasła, jeżeli powyższa opcja nie zadziała prosimy o kontakt z Biurem KIDP w Warszawie, tel. 693 920 360)



b. Wybieramy SKRZYNKĘ ODBIORCZĄ



c. Przechodzimy do folderu **KOMUNIKATY**



d. Otwieramy wiadomość **ZGROMADZENIE ŚLĄSKIEGO ODZIAŁU KIDP_GŁOSOWANIE ELEKTRONICZNE**

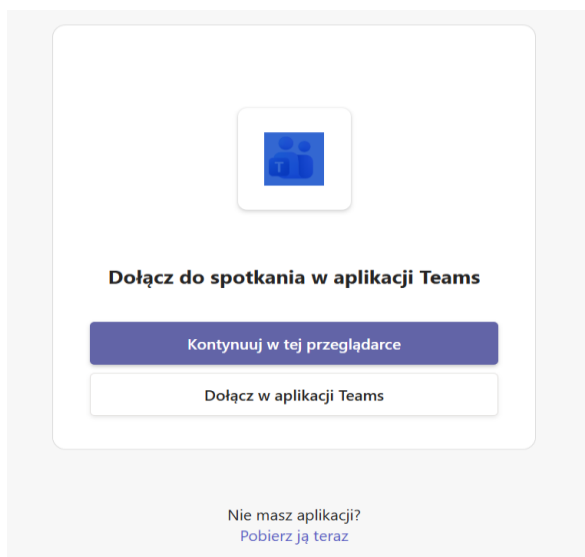
e. W treści wiadomości będą podane:

- link oraz **DANE DO LOGOWANIA** do systemu głosowań elektronicznych
- link do MS TEAMS

2. W celu połączenia z aplikacją MS Teams prosimy wykonać następujące czynności:

- a. Klikamy w link **dołącz do spotkania teraz** podany w komunikacie w panelu mDoradca
- b. Wybieramy sposób dołączenia:
 - i. Pobierz aplikację systemu Windows: Pobierz aplikację klasyczną Teams.
 - ii. Kontynuuj w tej przeglądarce: Dołącz do spotkania w aplikacji Teams w sieci Web.
 - iii. Otwórz aplikację Teams: Jeżeli masz już aplikację Teams, przejdź bezpośrednio

Rekomendujemy wybranie przeglądarki internetowej bez jakiegokolwiek instalacji aplikacji lub otworzenie aplikacji, którą Państwo już posiadacie.



- c. Jeżeli przeglądarka internetowa spyta o dostęp do mikrofonu i kamery prosimy o wyrażenie zgody, w przeciwnym wypadku w trakcie spotkania będzie dostępny jedynie chat.

